

1 - LE COURS EURO EN DOLLAR



Source : Banque de France

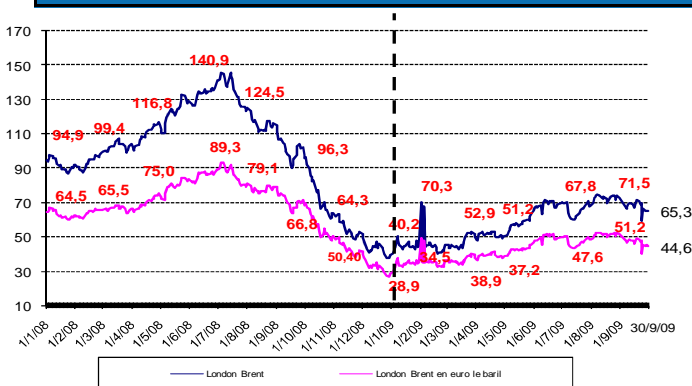
Cours euro en dollar : franchissement d'un nouveau seuil

L'euro se trouve propulsé à nouveau pour atteindre un niveau record proche de 1,48 dollar pour un euro.

Les signaux d'embellie économique enregistrés aux Etats-Unis et dans le monde tendent à détourner les investisseurs de la monnaie refuge pour s'orienter vers un marché plus spéculatif tel que les matières premières. Témoin de ce recul, l'indice Dollar DXY, représentant le dollar face à un panier des 6 principales devises internationales, affiche une évolution décroissante en septembre pour atteindre son plus faible niveau enregistré sur un an.

La politique monétaire de la Fed, avec ses taux directeurs faibles et inchangés depuis déc. 2008, fragilise selon les analystes le billet vert.

2 - LA COTATION DU PETROLE



Source : Les Echos cours Bourse de Londres

Cours du pétrole : une réelle pause

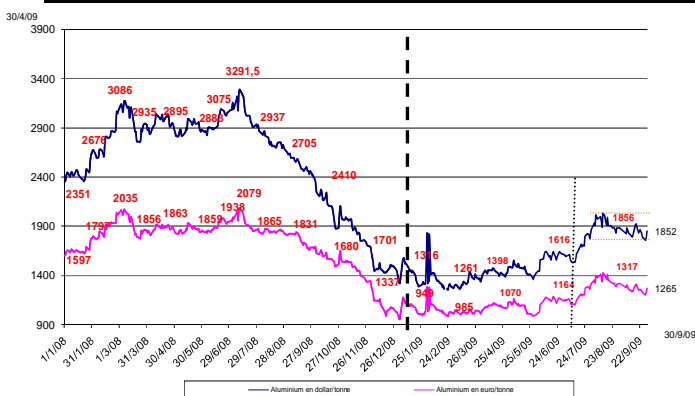
Cette rentrée a apporté une certaine stabilité pour les cours du pétrole.

Ce mois est marqué par le contexte économique actuel où le marché est partagé entre une reprise timide et des indicateurs toujours peu favorables. Les prises de risque sont limitées sur ce cours. En fin de mois, il est en repli atteignant un prix raisonnable, 65 dollars le baril, en diminution de - 9 dollars par rapport au cours enregistré fin août 2009.

Selon l'organisation des pays exportateurs de pétrole (OPEP), la fourchette de prix 68/73 dollars est appréciée pour obtenir un bon équilibre sur ce marché afin de limiter les pressions entre les consommateurs et les producteurs. Une stabilité des quotas est d'actualité pour ne pas freiner toute perspective de croissance.

date	Valeur euro / dollar	Valeur du cours		Evolution sur 1 an	
		en dollar	en euro	en dollar	en euro
30/09/09	1,4643	65,3	44,6	- 33 %	- 35 %

3 - LA COTATION DE L'ALUMINIUM



Source : Fédération Française de l'Acier

Cours de l'aluminium : retour à une stabilité des prix

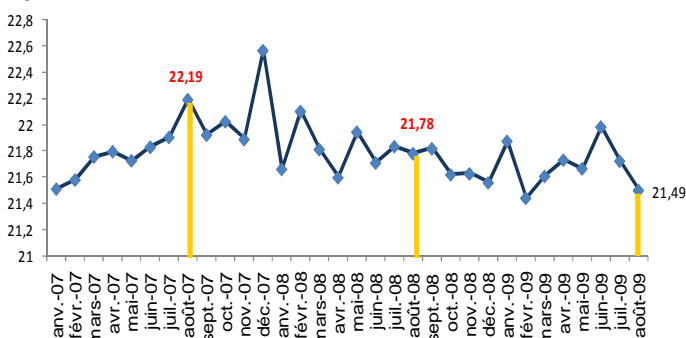
Un rebond du cours est enregistré sur cette période estivale atteignant un niveau record de 2 035 dollars mi août, en progression de + 419 dollars par rapport à début juillet 2009 et + 719 dollars par rapport au début de l'année 2009. Cette tendance s'observe également pour les métaux de base « cuivre, étain, nickel, plomb et zinc ».

Fin septembre, le cours de l'aluminium a fléchi et s'est stabilisé dans une fourchette comprise entre 1 790 et 1 852 dollars. Les alumineries augmentent leur capacité de production pour faire face à une demande croissante des pays industrialisés qui restockent dont la Chine et les pays de l'OCDE. Pour cette fin d'année, le cours de l'aluminium resterait stable autour de 1 875 dollars.

date	Valeur euro / dollar	Valeur du cours		Evolution sur 1 an	
		en dollar	en euro	en dollar	en euro
31/08/09	1,4643	1 852	1 265	- 23 %	- 24 %

4 - LA CONSOMMATION DES MENAGES EN FRANCE

Evolution des dépenses de consommation des ménages en produits manufacturés



Source : INSEE—en milliards d'euros, prix chaînés—CJO -CVS - Données corrigées des Variations (CVS) Saisonnières et des jours ouvrables (CJO)

Consommation des ménages : en berne cet été

Un recul de la consommation des ménages est perceptible en juillet (- 1,2 %) et en août (- 1,0 %). Tous les grands postes de consommation sont concernés.

Le poste textile-cuir est le plus touché sur cette période alors qu'en juin il progressait de + 3,8 % (soldes). Il enregistre la plus forte diminution, soit respectivement sur ces 2 mois - 3 % et - 3,8 %. La modification du calendrier des soldes influencerait en partie cette tendance selon l'Insee.

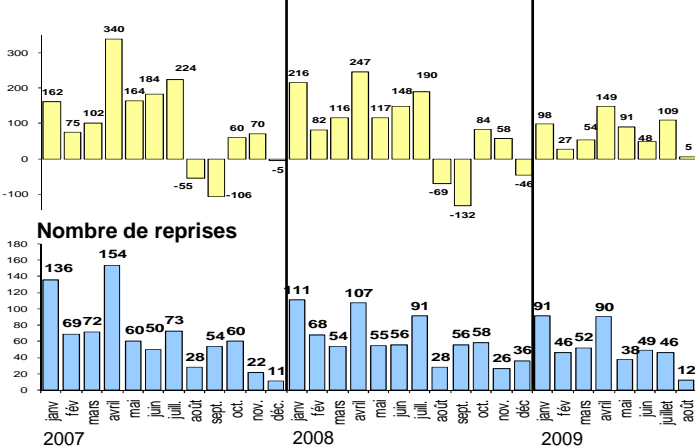
En perspective, la rentrée s'annonce plus optimiste grâce au versement de l'allocation rentrée et autres mesures gouvernementales favorisant la consommation.

NB : Analyse en variations mensuelles.

Ces dépenses concernent tous les produits manufacturés soit au sens de la comptabilité nationale : les biens durables (matériel de transport et équipement de la maison), le textile-cuir et les autres biens manufacturés (pharmacie, pneus et pièces détachées d'automobile, édition, le bricolage, l'horlogerie-bijouterie, la parfumerie, l'optique photo et les articles divers).

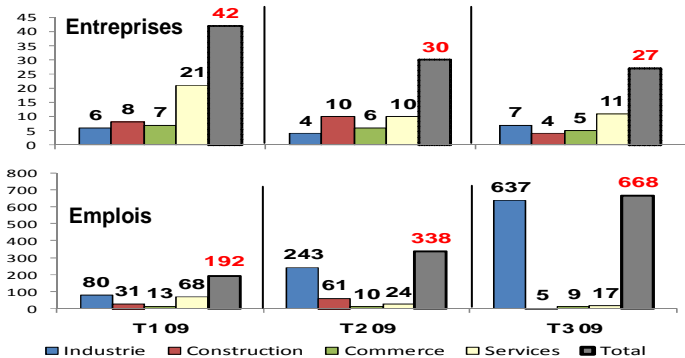
Dépenses de consommation des ménages	Evolution	
	sur 1 mois	sur 1 an
En milliards d'euros, prix chaînés	21,721	21,498
	-1,0 %	- 1,3 %

Solde créations nettes (créations pures—radiations)



Source : CCI de la Vendée - données hors agriculture (août 09 : données provisoires)

Ouverture d'une procédure de jugement en Vendée par trimestre (inscrites au RCS - hors agriculture)



Sources : Bodacc—notation de date de publication du jugement retenue et CCI de la Vendée. Sont considérées uniquement les entreprises inscrites au Fichier Consulaire de la CCI de la Vendée (hors activités agricoles). Nomenclature d'activité : source CCI de la Vendée.

Mouvements d'établissements : des créations plus nombreuses

80 créations pures sont enregistrées en août 2009, soit un bon niveau par rapport à la même période des années précédentes (74 en août 2008). Ces nouvelles entités sont uniquement des établissements permanents et sont à 43 % des entreprises de services, 31 % de commerce et 9 % du bâtiment. En cumul depuis ce début d'année 2009, nous recensons 1 173 créations contre 1 631 sur cette période en 2008. Cette différence s'explique par la non comptabilisation des auto-entrepreneurs. Selon l'Insee, ces derniers représentent près de 57 % du total des créations en Vendée, un niveau supérieur à celui enregistré au niveau national de 53 % (étude sur les 7 premiers mois).

Les reprises d'entreprise sont très faibles sur ce mois en données provisoires, 12 contre 28 en août 2008. L'acquisition se réalise à 83 % par achat et se reporte à 50 % dans la restauration.

Les radiations sont peu élevées en août 2009, 75 contre 143 en août 2008. Ce mois marque généralement la fin de l'activité estivale ponctuée par la fermeture des établissements saisonniers fin août. Il représente 60 % des radiations.

Les défaillances : situation toujours inquiétante

Si le nombre d'ouvertures de jugement pour redressement reste encore élevé, 27 au T3 2009, en progression de + 4 % sur un an, il est en diminution de trimestre en trimestre (- 10 % par rapport au T2 2009).

Sur ce trimestre, ces procédures ne touchent pas uniquement les petites entreprises. Le secteur industriel est fragilisé en terme d'emplois avec 7 défaillances pour 637 emplois. Elles sont issues des secteurs de la confection, de la fabrication de carrosseries de remorques, du bois et de l'ameublement, de la plasturgie...

Le ralentissement de l'activité économique et la contraction du marché immobilier ont fortement fragilisé les entreprises du bâtiment et par voie de conséquence les entreprises gravitant autour de ce secteur dont les agences immobilières.

Les ouvertures de jugements pour liquidations judiciaires notifiées sur le 3ème trimestre 2009 restent importantes : 56 contre 49 au T2 2009, soit une progression de + 14 %. Le commerce et les services sont essentiellement touchés et là aussi on note une fragilité du secteur immobilier mais aussi du secteur des débits de boissons et la restauration.

Demandeurs d'emploi en fin de mois

	Vendée	Région Pays de la Loire	France
août - 2009			
DEFM Catégorie A (*) CVS	21 247	127 336	2 553 300
Evolution sur 1 mois (en %)	- 0,6	0,5	0,7
Evolution sur 1 an (en %)	40,5	33,4	25,8
Taux de chômage cvs T2 09	8	8,2	9,1

(*) **Catégorie A** : demandeurs d'emploi tenus de faire des actes positifs de recherche d'emploi, sans emploi (nouvelle définition)
CVS : Corrigé des Variations Saisonnières

Demandeurs d'emploi : 3ème mois de baisse... ?

Le département de la Vendée compte en août un nombre de demandeurs d'emplois en fin de mois en catégorie A CVS, en léger retrait de - 0,6 % sur un mois. Seul le département de la Vendée dans la Région Pays de la Loire connaît une tendance en retrait, et ce, depuis trois mois. Au niveau régional et national, elle reste en progression. Toutefois, compte tenu des évolutions des défaillances, cette performance risque de ne pas de se reproduire en septembre.

Sur un an, l'évolution des DEFM reste importante : + 40,5 %, l'une des plus fortes augmentations des départements ligériens.

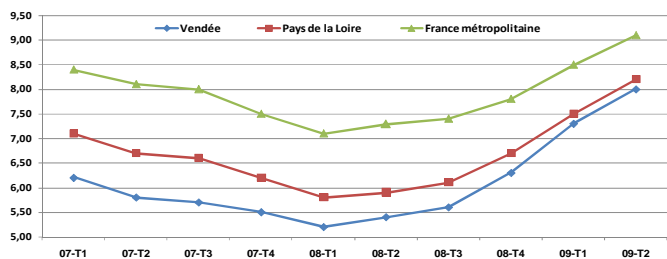
Le chômage touche sur ce mois en plus forte proportion les femmes à 51 % ainsi que les jeunes (20 % des inscrits). Sur un an, les hommes de moins de 25 ans enregistrent la plus forte évolution (+ 79,1 %) ainsi que les hommes (+ 56 %). Le motif d'entrée est à 32 % une fin de contrat à durée déterminée, 10 % une fin de mission d'intérim.

Taux de chômage : pas d'amélioration à fin juin

Le taux de chômage CVS à fin juin 09 est de 8 % pour la Vendée, en progression de 0,7 points sur un trimestre. Celui-ci est légèrement inférieur à celui enregistré au niveau régional (8,2 %) et national (9,1 %).

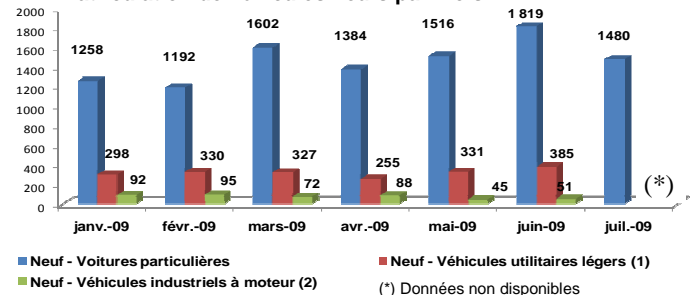
Par zone d'emploi, la région Vendée Ouest est la plus touchée avec 9,5 % avec une progression de + 0,7 point sur un trimestre, La Roche sur Yon 8,2 % (+ 0,8 point), Vendée Sud 8,2 % (+ 0,6 point), Vendée Est 5,8 % (+ 0,8 point).

Evolution du taux de chômage



Source : Insee - Enquête emploi en continu en moyenne trimestrielle - données CVS—T2 09 : données provisoires

Immatriculation de véhicules neufs par mois



Source : SOeS, Fichier central des automobiles—Meeddat (1) camionnettes, camions, vasp, de PTAC <= 5 t) (*) Données non disponibles

Immatriculations de véhicules : une pause estivale

Après deux mois de progression continue, le marché automobile neuf en Vendée connaît un fléchissement en enregistrant 1 480 immatriculations nouvelles en juillet 2009 contre 1 819 en juin 2009, soit une diminution de - 19 %. Par comparaison avec les années précédentes, ce mois est également en retrait : - 22 % en 2008, soit une variation mensuelle plus importante. Au niveau national, la tendance est à la baisse de - 20 % en juillet 2009 (en données brutes).

En France, la période estivale n'a pas été favorable pour le marché de l'automobile, en repli en juillet, mais également en août et selon les dernières estimations, septembre s'annoncerait meilleur. En cumul pour les 9 premiers mois de l'année 2009 par rapport à 2008, les ventes de voitures particulières ont progressé de + 3 %. La tendance est également à la hausse pour les véhicules légers (camionnettes) + 8 %, par contre, le marché des poids lourds ne s'améliore pas, il est très en retrait de - 46 %.